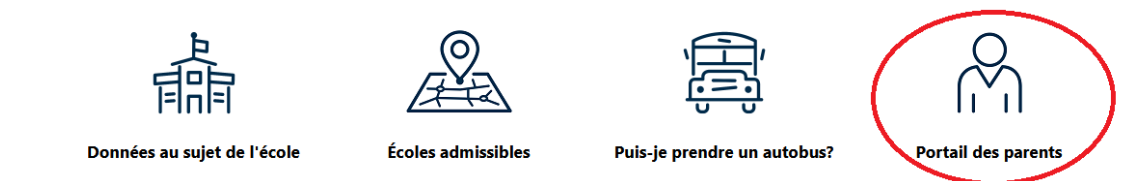


Connaître les horaires et les trajets d'autobus

- 1) Se rendre sur le site Web du District : <https://francophonesud.nbed.nb.ca>
- 2) Cliquer sur le lien [Transport scolaire](#)



- 3) Cliquer sur [Info-bus \(admissibilité au transport scolaire, etc.\)](#)
- 4) Cliquer sur [Portail des parents](#)



- 5) Cliquer sur **Créer un compte** s'il s'agit de votre première connexion.

Créer un compte ×


Exigences de mot de passe

- Longueur : 8
- Au moins un chiffre ou caractère spéciaux
- Au moins un chiffre
- Au moins une lettre minuscule
- Au moins une lettre majuscule

Courriel

Mot de passe

Confirmer le mot de passe

Je ne suis pas un robot 

Confidentialité - Conditions

- 6) Vérifier votre boîte de réception de courriels et confirmer l'abonnement.
- 7) Se connecter avec son courriel et son mot de passe (informations de l'année dernière ou les informations que vous venez de compléter).

Connexion

Courriel

Mot de passe

Mémoriser mes informations

Connexion

[Vous avez oublié votre mot de passe?](#)
[Créer un compte](#)

Au besoin, si vous ne connaissez plus votre mot de passe, vous pouvez cliquer sur **Vous avez oublié votre mot de passe?**

- 8) Cliquer sur **Ajouter un enfant**

Mes enfants



- 9) Compléter l'information à l'écran et cliquer sur **Ajouter un enfant**

Ajouter un enfant

N° de l'élève

Date de naissance

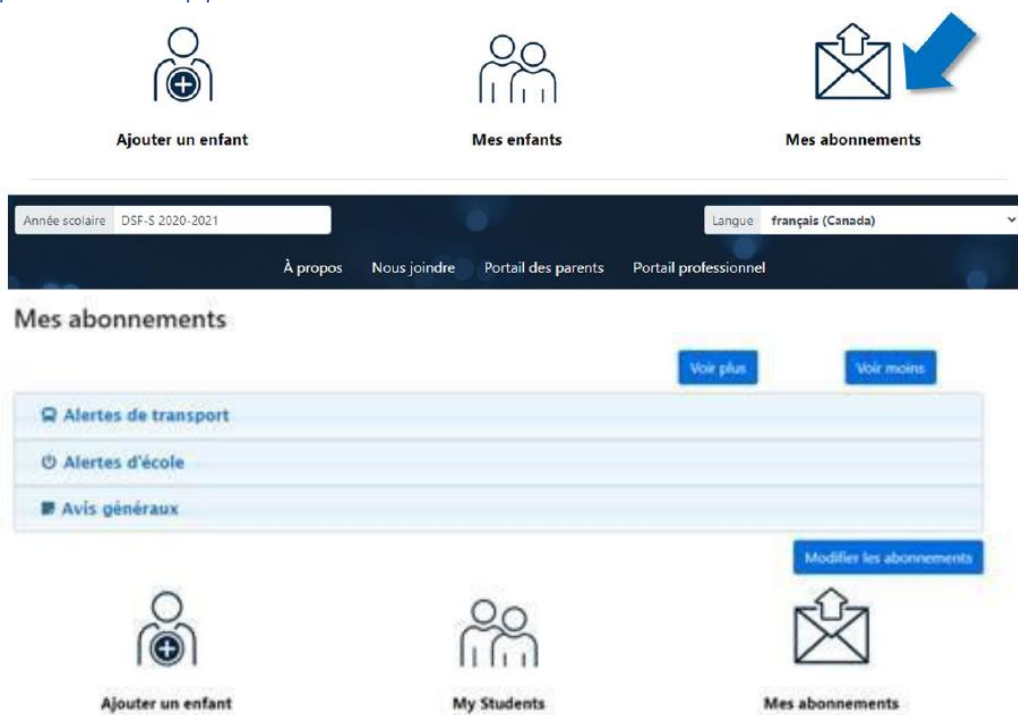
École

Niveau

Ajouter un enfant

Fermer

10) Cliquer sur **Mes abonnements** au bas de la page pour mettre à jour, au besoin, vos abonnements de retards ou fermetures, ou ajouter une route. **Vous êtes inscrits automatiquement pour recevoir ces avis pour vos enfants, mais vous pouvez les supprimer.*



The screenshot shows the 'Mes abonnements' (My Subscriptions) page. At the top, there are three navigation buttons: 'Ajouter un enfant' (Add a child), 'Mes enfants' (My children), and 'Mes abonnements' (My subscriptions), with a blue arrow pointing to the last one. Below this is a dark navigation bar containing the school year 'Année scolaire DSF-S 2020-2021', the language 'Langue français (Canada)', and links for 'À propos', 'Nous joindre', 'Portail des parents', and 'Portail professionnel'. The main heading is 'Mes abonnements', followed by 'Voir plus' and 'Voir moins' buttons. A list of subscription categories is shown: 'Alertes de transport', 'Alertes d'école', and 'Avis généraux'. A 'Modifier les abonnements' button is located to the right of the list. At the bottom, there are three navigation buttons: 'Ajouter un enfant', 'My Students', and 'Mes abonnements'.